



UNIVERSITEIT
GENT



't Paperke



Inhoudstafel

Voorwoord Vice-Praeses	p4
Voorwoord Scriptoren	p5
VPPKalender	p6
Dingen die ongeluk brengen	p7
Vermist!	p11
Tips & Tricks thesis schrijven	p12
Kostuum do's en don'ts	p14
Fabels en Feiten	p16
Horrorfilms: van soft tot hardcore	p21
Uit welke horrorfilms komen deze quotes?	p22
Horrorfilm-enquête	p23
VPPK Spills The Tea	p24
Horrorscoop	p26
Kortingen lidkaart	p30
Quiz: Welk monster ben jij?	p32
VPPKokerellen	p35
PPSR	p36
Horrorverhalen	p38
Bloedserieus	p41
Dilemma op Dinsdag	p42
Woordzoeker	p44
Sudoku	p45



Voorwoord Vice-Praeses

Gegroet vampieren en vampierinnen van de FPPW!

Nu het semester al een tijdje bezig is (help???) binnenkort moet ik effectief al beginnen studeren ofwa???) en we allemaal weer gesettled zijn in onze tweede thuis, aka de FPPW, is het weer tijd voor oktober. Dat wilt zeggen herfstachtig weer, pumpkin spice en natuurlijk... HALLOWEEN!

Halloween... Die ene feestdag in het jaar wanneer iedereen het ineens leuk vindt om door een huis vol zombies te lopen in Bobbejaanland. Let's be honest, da's dus niet leuk hé. 30 euro betalen om de longen uit je lijf te roepen en met tranende ogen buiten te komen. Dat kan ook veel goedkoper in de Vooruit hoor, altijd drama daar! Of dat zal aan mij liggen misschien... oeps. Halloween is ook die dag waarin de overpoort (nog meer) gevuld is met schaars geklede dames en zich te stoer voelende jongens. Wees eens origineel en kom niet als sexy nurse a.u.b., voor inspiratie: Kylie Jenner Halloween make-up tutorial.

Ikzelf ben niet zo een grote fan van enge dingen. Walibi Halloween Night? NEEN. Horrorfilms? No, thank you. En last but not least, de grootste angst van alle Vlamingen: TAGMAG? Skip.

Wat ben ik hier nu eigenlijk allemaal aan het zeveren, zeg?! Dit is 't Paperke! Veel meer interessante dingen te lezen dan mijn gezaag. Dus ga, mijn kind, ga heen en vermaak u met dit verblijdende boekje!

Vele spookachtige groetjes,
Lowie Vermeiren
Vice-Praeses 2019-2020

Voorwoord Scriptoren

Dag lieve lezertjes! Wij zijn Phara en Mabel en wij zijn de nieuwe scriptoren van VPPK voor het jaar 2019-2020! Wij zullen jullie dit academiejaar entertainen met deze leuke boekjes én activiteiten.



In dit Halloweenpaperke lijsten we voor jullie de fabels en feiten van jullie jaar op, geven we tips over hoe je je thesis moet schrijven (want dat zijn echte horrorverhalen!) en geven we je tips over jouw ultieme Halloweenkostuum!

Zoek ons zeker ook op op Facebook: 't Paperke. Op deze facebookpagina zal je regelmatig enquêtes kunnen invullen over welke jenever de lekkerste is, welke prof de leukste is,... Deze uitkomsten zullen dan uitgebreid in 't Paperke beschreven worden. Jouw mening telt!



Verder zijn er altijd Google Forms in te vullen voor de rubriek "Den Babbelaar" (uit de context getrokken quotes) en "VPPK spills the tea" (roddelrubriekje).

VPPKalender

Hou zeker de facebookpagina van VPPK in de gaten voor meer info over deze evenementen!

Maandag 21/10

Themakringavond 80's
Volleybal dames

Dinsdag 22/10

Buitencinema

Donderdag 24/10

Schachtenverkoop

Maandag 28/10

Kringavond
Volleybal mannen

Dinsdag 29/10

Doop + doopcantus

Maandag 4/11

Watersportbaanloop
IFT + afterparty @pi-nuts

Dinsdag 5/11

Zelfverdediging @GUSB

Woensdag 6/11

Basketbal heren

Donderdag 7/11

Zangavond

Maandag 11/11

Kringavond @pi-nuts

Dinsdag 12/11

Spaghetti-avond
Schachtenkoning(in)

Donderdag 14/10

Bierbowling

Dingen die ongeluk brengen, en waarom



Zout was kostbaar voor de Goden, evenals voor de mensen, omdat het een belangrijk handelsmiddel was. Men strooide het op de koppen van dieren die geofferd werden aan de goden. Zout werd ook gebruikt bij het afsluiten van bindende overeenkomsten. Het knoegen met zout werd dus in meerdere opzichten met ongeluk in verband gebracht. Het ontstemde de goden, het werd een teken van verbroken vertrouwen en het was een verspilling van geld op materieel niveau. Wanneer men met zout knoeit, moet men onmiddellijk zout over de linkersehouder gooien; in de ogen van de slechte geesten.

Het zien van een zwarte kat brengt ongeluk, omdat volgens sommige oude volksstammen duivels en heksen de gedaante van een kat konden aannemen.





Het getal 13 brengt ongeluk omdat het $12 + 1$ is en 12 is het getal van de perfectie (12 apostelen). Meer dan perfect, dat kan natuurlijk niet, dus het getal dat volgt op 12, brengt

ongeluk. Er zijn zelfs mensen die een fobie hebben voor het getal 13, dit heet triskaidékafobie. Ook vrijdag de 13^{de} wordt als ongeluksdag beschouwd, omdat vrijdag de dag is waarop Jezus aan het kruis werd genageld.



Het breken van een spiegel leidt tot zeven jaar ongeluk. In het Romeinse Rijk dacht men namelijk dat de weerspiegeling een reflectie van de ziel was. Het breken van de spiegel tast de ziel aan. Aangezien men in die tijd dacht dat het lichaam na zeven jaar van fysiologische samenstelling verandert, duurde het ongeluk zeven jaar.



In het nieuwe testament van de Bijbel staat dat het **getal 666** verbonden staat met het **beest**, ofwel de **Duivel**.



Voorouders brachten **vleermuizen** in verband met boze geesten, heksen en vampiers. Ze werden levend op de staldeur naast het hoefijzer genageld. Op die manier zouden ze het kwaad afwerpen en heksen zagen zo wat er met hen zou gebeuren als ze te dicht bij kwamen.



De ladder vormt met de muur waar deze tegen aanstaat en de grond een driehoek. Dit wordt als symbool gezien van de heilige Drie-eenheid. Vroeger werd onder een ladder doorlopen dus ook gezien als een onzerbidige daad. Als je dit deed, werd je beschuldigd van duivelsverering.

IK WORD VERMIST

Dit was mijn enige jas dus
a.u.b. help mij!



Vermist sinds: 14/10

Laatst gezien in: de pi-nuts

Beschrijving: zwarte jeansvest

Geur: bier

Heeft u de jas van Julie-Pascale gezien?

Bel

Tips & tricks thesis schrijven

Tip 1: Maak eerst een structuur/geraamte op met wat je moet bespreken om je onderzoeksvraag op te lossen. Begin die dan daarna pas in te vullen door artikels op te zoeken over je verschillende onderdelen. Je hebt daardoor een veel logischere structuur en beeld over wat je juist moet doen.

Tip 2: Plan hele dagen om aan je masterproef te werken en blokeer je agenda op die dag, want als je zegt: "Ik ga dat even een uurtje doen", is dat echt niet de moeite. Vooraleer je goed en wel begonnen bent, is het uur al om.

Tip 3: Lees eens een masterproef op UGent.library. Je kan daar selecteren in de artikels op masterproef en faculteit en zo onderzoeken lezen met dezelfde methode. Dit kan je helpen om te weten wat je allemaal moet bespreken.
PS: Let op met plagiaat!

Tip 4: Laat naast je promotor/begeleider ook iemand anders je masterproef nalezen. Best iemand die niet veel over het onderwerp kent. Zij merken sneller wanneer bepaalde zaken onlogisch zijn. MP 2 word ook nagelezen en geciteerd door 2 onafhankelijke personen die minder kennen van het onderwerp. Als jouw vrienden of familie alles dus begrijpen, dan zit je goed!

Tip 5: Check vooraf op Ufora op welke zaken je punten zal krijgen.


Tip 6: Laat het ook ZEKER nalezen door jouw promotor/begeleider vooraf, want ondanks promotors kunnen wel eens verschillen in welke lay-out ze willen.

Tip 7: Start op tijd!! Niet uitstellen, want het is een groot werk.

Tip 8: Voor basisconcepten mag je gerust refereren naar oude bronnen, zolang je deze maar aanvult met recentere bronnen.

Tip 9: BACK-UPS, BACK-UPS, BACK-UPS!!!


Tip 10: Je bent misschien al een eind ver met je onderzoek. Maar wacht niet met schrijven tot al het praktische werk gedaan is. Begin er zo snel mogelijk mee. Schrijven zie je best niet als het laatste puntje op je To Do List, maar iets waar je best elke dag mee bezig bent.



Kostuum do's en don'ts

Do's:

1. Verkleed je zo origineel mogelijk! Sexy duivels, katten en bebloede verpleegsters hebben we al zo veel gezien. Wat dacht je van een Sirene of verstop al die vetrolletjes en ga verkleed als pompoen.
2. Maak zelf je eigen outfit! Als je graag origineel wilt zijn, is dit de perfecte oplossing. Ook kan je zo extra blij zijn als je een complimentje over je outfit krijgt, deze heb je echt verdiend!
3. Doe iets met wat je al in de kast hebt liggen. Een Halloweenoutfit hoeft niet duur te zijn. Versier alles een beetje extra en verzin er zelf een leuk verhaal bij.
4. Start op tijd. Hoe specialer je outfit, hoe eerder je moet beginnen alles samen te stellen. De leukste outfits zijn vlak voor Halloween al uitverkocht of moeten speciaal besteld worden. Make-up of sieraden kan je wel wat later kopen.
5. Verkleed je als groep. Ga bijvoorbeeld met je hele groep verkleed als teletubbies of als Casa-de-Papel-overvallers. Ben je maar met twee? Ga dan als Mario en Luigi, non en pater of Shrek en Fiona.





Don'ts:

1. Niet verkleed gaan en vervolgens zeggen "ik ben verkleed als mezelf". Naast het feit dat deze zin helemaal niet origineel is en je er waarschijnlijk niet zo eng uitziet als je denkt, zal je een van de weinige zijn die niet verkleed is op een Halloweenfeestje en geraak je er misschien niet eens binnen!
2. Besluiten je goede schoenen onder je outfit te dragen, omdat dat nu eenmaal veel mooier staat. Je schoenen zullen de avond niet overleven.
3. Je niet compleet verkleden. Als je enkel duivelsoortjes aandoet, weet iedereen dat je er geen moeite voor doet. Zo ben je ook maar saai. Als je als duivel gaat, doe dat dan compleet door ook een zwart/rode outfit aan te hebben, je gezicht rood te verven en een drietand bij je te hebben.
4. Verkleed je niet sexy! Daar is helemaal niets eng aan.
5. Zorg voor goede schmink! Niets is zo vervelend als schmink die wordt uitgeveegd op jouw kleren (of op die van iemand anders). Je weet ook nooit wat er te gebeuren staat, als je begint te huilen, wil je ook niet dat je make-up uitloopt!



Fabels en Feiten

1^{ste} Bachelor Pedagogische Wetenschappen

Onderwijskunde:

- Lessen: belangrijk
- Examen: voorbeeldexamens goed bekijken! Boek lezen en eventueel aanvullen bij je notities
- Opdracht: Wiki's, hou je zeker aan de deadline! Maak duidelijke afspraken zodat je er op tijd aan kan beginnen. Het is veel werk.

Statistiek I:

- Lessen: in begin makkelijk, maar dit zal opeens omslaan!
- Examen: doenbaar! Focussen op oefeningen maar zeker ook 5 theorie-vragen!
- Leerpaden zeker maken! Oefensessies zeker bijwonen!

Sociale Agogiek:

- Lessen: goed noteren want er is geen boek (enkel slides)
- Examen: geheel goed snappen en het schema van prof. Vrancke heel goed kennen

Orthopedagogiek:

- Lessen: lastig en lang
- Klemtoon op wat er in de les is gezegd, boek is aanvulling

Algemene Psychologie:

- Veel leerstof
- Goede lesnotities en slides zijn voldoende maar handboek kan helpen
- Doenbaar examen, maar veel details kennen

2^{de} Bachelor Pedagogische Wetenschappen:

Historische Pedagogiek:

- Lessen: eerste les is chaos
- Reader sluit goed aan bij de lessen en het examen

Interculturele pedagogiek:

- Leuk vak!
- Opletten tijdens de lessen is echt nuttig!
- Open boek examen is op zich niet zo moeilijk, maar wordt streng verbeterd
- Op tijd beginnen aan de grote opdracht!

Ontwikkelingspsychologie:

- Veel leerstof, niet onderschatten
- Handboek in het Engels, niet nuttig
- Slides en lesnotities heel goed kennen
- Proberen om de grote lijn te vinden, niet per se op de volgorde leren van in de les maar echt proberen om zelf een logica te vinden.

Ethiek en Deontologie van het Pedagogische Handelen:

- Lessen: chaos
- Open boek examen: moeilijk, goed schemaatjes kennen
- Op tijd beginnen voor de opdracht en veel samen zitten

Diversiteit en Inclusie:

- Lessen zijn zeer interessant
- Als je naar de lessen gaat, moet je de reader niet per se leren, eerder als aanvulling
- Haalbaar examen, maar wel nog veel details kennen, ookal lijkt het banaal
- Je verdient makkelijk punten bij de opdracht

1ste Bachelor Psychologie

Statistiek I:

- Lessen: in begin makkelijk, maar dit zal opeens omslaan!
- Examen: doenbaar! Focussen op oefeningen maar zeker ook 5 theorie-vragen!
- Leerpaden zeker maken! Oefensessies zeker bijwonen!

Algemene Psychologie:

- Veel leerstof
- Goede lesnotities en slides zijn voldoende maar handboek kan helpen
- Doenbaar examen, maar veel details kennen

Ontwikkelingspsychologie:

- Veel leerstof, niet onderschatten
- Handboek in het Engels, niet nuttig
- Slides en lesnotities heel goed kennen
- Proberen om de grote lijn te vinden, niet per se op de volgorde leren van in de les maar echt proberen om zelf een logica te vinden.

Erfelijkheidsleer:

- Moeilijke leerstof
- Heel goed uitgelegd in cursustekst van de syllabus
- Probeer voor jezelf lijsten te maken van bv. alle aandoeningen
- Lessen zijn een aanrader, maken veel duidelijk
- Ook de amoeba sisters op youtube kunnen helpen!

Sociale Psychologie:

- Makkelijke leerstof, moeilijk examen
- Experimenten heel goed kennen!
- Handboek lezen en leren is nodig voor examen, slides zijn niet voldoende

Kwalitatieve Data-Analyse:

- Leerpaden maken!! Langdradig maar gewoon doorzetten, moeilijker dan het lijkt en er wordt niet superhard naar inhoud gekeken
- Als je telkens op tijd bent en moeite erin steekt heb je de punten.
- Lessen en responscolleges niet nodig
- Syllabus heel goed leren
- Geen super moeilijke leerstof, maar het examen is wel moeilijk en vaag, niet onderschatten!
- Logisch nadenken
- Veel toepassingsvragen, af en toe letterlijke theorie
- Goed en aandachtig vragen nalezen

2de Bachelor Psychologie

Hedendaagse Ontwikkelingspsychologische Theorieën:

- Interessant maar heel veel leerstof
- Enorm intensief examen, veel toepassingsvragen, veel te interpreteren grafieken,..
- Indien je alle lessen volgt en goede notities hebt is handboek niet nodig om te slagen

Psychometrie:

- Zeer haalbaar vak, niet te vergelijken met Statistiek I
- Goede lesnotities nemen
- Zorg dat je de leerstof een beetje bijhoudt en alles goed begrijpt

Sociale Cognitie en Groepsprocessen:

- Gelijkaardig aan Sociale Psychologie
- Handboek is noodzakelijk voor het examen
- Makkelijke en interessante leerstof, maar moeilijk examen

Academische Vaardigheden:

- Taken worden slechts vaag uitgelegd, maar op zich niet moeilijk om punten te behalen
- Elke module zeker op tijd in orde brengen tegen de deadline!
- Als je goed je best doet komt dit vak zeker in orde
- Minder werk dan het op eerste zicht lijkt!

Inleiding Modellen in de Klinische Psychologie:

- Niet zo'n heel goede representatie voor afstudeerrichting 'Klinische Psychologie'
- Open vragen zijn veel beter en duidelijker dan meerkeuze-vragen voor dit vak!
- Practica: niet heel moeilijk, gewoon moeite erin steken

Psychologische Functieleer II:

- Zeer vergelijkbaar met Functieleer I

Horrorfilms: van soft tot hardcore

Iedereen wil met Halloween wel naar horrorfilms kijken, maar de een is al wat sneller bang dan de andere. Met deze gids kan iedereen genieten van een horroffilmmarathon!



Soft

Als jij een echte soffie bent die al in zijn broek plast van het woord "horrorfilm", raden wij deze films aan.

Caroline

Spiderwick

De griezelbus



Medium

Jij kijkt nu en dan wel eens graag naar een horrorfilm, maar stiekem ben je soms wel erg bang.

Final destination

Scream

Alien



Hardcore

Jouw favoriete films zijn horrors. Niet alleen op Halloween, maar het hele jaar door kijk je hiernaar, en er is niets wat jou bang kan maken.

Saw

The descent

The taking of Deborah

Logan

Uit welke horrorfilms komen deze quotes?

You're going to need a bigger boat

.....

Do you like scary movies?

.....

Do you want to play a game?

.....

The power of christ compels you

.....

It rubs the lotion on its skin or else it gets the hose again

.....

They're all gonna laugh at you

.....

When there is no room left in hell, the dead will walk the earth

.....

Be afraid... Be very afraid

.....

It's alive!

.....

HORRORFILM-ENQUÊTE

DE RESULTATEN VAN DE ENQUÊTE DEZE
MAAND ZIJN BINNEN.



1. THE CONJURING

2. SILENCE OF THE LAMBS

3. I AM LEGEND

4. FINAL DESTINATION

5. SAW

THE CONJURING WAS DE DUIDELIJKE
WINNAAR, MET MEER DAN DE HELFT
VAN DE STEMMEN!

JULLIE ZIJN DUIDELIJK NIET BANG VAN
EEN GOEIE PORTIE BLOED, AANGEZIEN
FINAL DESTINATION EN SAW IN DE TOP 5
STAAN.

HELAAS KREEG AMERICAN PSYCHO GEEN
ENKELE STEM, TERWIJL DIT EEN ECHTE
KLASSIEKER IS.



VPPK spills the TEA



Iedere week tonen we jullie de leukste roddels van de afgelopen maand, door jullie ingestuurd op onze facebookpagina. Let's go!

Bij de VPPK staat Jannes bekend als een vuurtoren. Nochtans wordt er gefluisterd dat zijn rode haren helemaal niet zo rood zijn. Is Jannes soms Venetiaans blond???



Mabel mulde met een (letterlijk!) vuile schacht van een andere kring. De schacht was nog volop bezig met zijn doop. Hij stonk zo hard uit zijn bek dat Mabel moest kokhalzen tijdens het gemuil, om daarna weer verder te muilen!



Kato had op bachelorweekend geen wc-papier meer, en heeft dan maar haar poep afgespoeld in de douche!



Blijkbaar was de Beiaardcantus een goede verbroedering voor Margot, Steije en Simon. Deze duifjes konden meermaals gespot worden in een intense triomuil.



Als laatste werd ook deze mysterieuze QR-code ingestuurd. Scan de code met je gsm, je zal niet teleurgesteld zijn. Iets zegt me dat onze vice-paeses hier enorm blij mee zal zijn xxx.



Disclaimer:

VPPK en 'tPaperke zijn niet verantwoordelijk voor foute roddels en leugens. Deze zijn jullie fout, jullie sturen deze in! Dus wees lief voor elkaar, maar niet té lief. Roddels verspreiden doe je via deze code.



Horrorscoop

Ram (22 maart – 20 april)

Jij houdt ervan om Halloween uitgebreid te vieren. Een Halloweentocht of een horror-filmavond zijn echt iets voor jou! Zijn jouw vrienden niet dapper genoeg om met jou mee te kijken? Kijk dan gewoon alleen!



Stier (21 april – 21 mei)

Twijfel je nog over jouw Halloweenkostuum? Jij zou een knappe vampier zijn, maar bijt dit jaar alsjeblieft niemand.

Tweelingen (22 mei – 21 juni)

Halloween zal niet lopen zoals gepland, maar omarm alle last minute twisten. Zo zal de avond onverwacht toch nog een knaller kunnen worden!



Kreeft (22 juni – 23 juli)



Halloween viel vorig jaar nogal tegen. Dit jaar kan je er echter iets geweldigs van maken. Ga feesten of blijf lekker gezellig binnen met jouw vrienden. Doe alles wat jij maar leuk vindt. Dit is hét moment om je te amuseren!

Leeuw (24 juli – 23 augustus)

Jij vindt Halloween maar een belachelijke feestdag. De geesten voelen jouw gedachten aan en dit jaar kan er jou wel eens wat ongeluk te wachten staan! Kijk uit voor zwarte katten en loop niet onder een ladder door als je het lot niet wilt uitdagen.



Maagd (24 augustus – 23 september)

Trick or treat yourself! Koop voor jezelf een grote voorraad snoep aan en eet al die stress weg!





Weegschaal (24 september – 23 oktober)

Ga dit jaar all out met jouw Halloweenkostuum! Wees niet de typische sexy duivel, sexy kat of sexy verpleegster, maar ga voor iets origineel en je zal nog meer erkenning krijgen!

Schorpioen (24 oktober – 22 november)

Jij jaagt graag anderen de stuipen op het lijf, maar dit jaar is het jouw beurt! Bewijs dat jij ook dapper genoeg bent en ga eens een spookhuis of een pretpark binnen met Halloween.



Boogschutter (23 november – 22 december)



Dit jaar ga je naar een Halloweenfeestje waar er veel mensen zijn die je niet kent. Zoek zeker naar iemand met een vampierkostuum, het zou wel eens heel goed kunnen klikken tussen jou en deze persoon...

Steenbok (23 december – 20 januari)

Er zijn zó veel leuke dingen te doen met Halloween dit jaar, dat je geen idee hebt waar naartoe te gaan. Helaas zul je niet naar alle evenementen kunnen gaan. Maar laat dit je feestpret niet bederven, want waar je ook naartoe zal gaan, je zal je zeker amuseren



Waterman (21 januari – 18 februari)

Jij hebt zoals altijd enorm veel zin in Halloween. Dit jaar zul je zelf een feest organiseren en het belooft een knaller te worden!



Vissen (19 februari – 20 maart)

Elk jaar met Halloween doe je hetzelfde, waardoor je hier de voorbije jaren niet erg enthousiast over bent. Plan deze keer eens iets nieuws, je zult meteen weer uitkijken naar Halloween!



Kortingen lidkaart

De meesten onder jullie hebben een lidkaart gekocht van de VPPK. Maar wisten jullie dat je er niet alleen korting mee kan krijgen op je boeken? Wij lijsten voor jullie even alle andere voordelen van je lidkaart op:

Pit: ontbijt- en lunchbar	10% op dranken
The Barn	10% op broodjes
De Smul	-25 cent bij aankoop van een broodje (ma en don)
Chitir Chicken	-50 cent bij aankoop van een menu
Balls & Glory	1 gratis "Limo" of pintje bij aankoop van een menu
Case Paradise	10% op accessoires + gratis screenprotector bij reparatie
Zeppos	Shotjes jenever en shotjes van het huis aan €1
Le Bal Infernal	Huisgemaakte limonade aan €3,5
Adhemar	10% op alle strips



Copyland	€0.025 voor zwart, €0.035 voor kleur
Mister Copy	€0.025 voor zwart, €0.035 voor kleur
Papier & Co	10% korting
Alice Tearoom	10% korting (van ma tot vrij)
Alice Magasin	10% korting
Romain Roquette: Salad Bar	10% korting
Golden Scissors	10% korting
Panda: Chinees Restaurant	10% korting
De Gouden Saté	-50 cent op Julientjes en Rombautjes (18u-20u)
Salamander	- €2 bij aankoop van een meter bier
Ski-line	- €25 bij het boeken van een skireis
Pizza Hut Korenmarkt	3 ^{de} buffet gratis
Fou D'Art	5% korting

Welk monster ben jij?

1) Wat is je lievelingseten?

- a) bloed
- b) hersenen
- c) menselijke zielen
- d) rauw vlees

2) Wat is je go-to outfit?

- a) een maatpak met cape
- b) gescheurde kleren
- c) een wit kleed, liefst bedekt met bloed
- d) naakt

3) Waar woon je?

- a) in een verlaten kasteel
- b) een kerkhof
- c) het huis waar ik gestorven ben
- d) de buiten is mijn thuis (een holle boomstronk dus)

4) Hoe zouden je vrienden je in 1 woord omschrijven?

- a) bloeddorstig
- b) stinkend
- c) creepy
- d) wild

5) Wat is je grootste angst?

- a) knoflook
- b) Rick Grimes
- c) ghostbusters
- d) katten

6) Kies een foto

A



B



C



D



Meestal A: vampier

Jij bent duidelijk een vampier! Overdag hou je je verscholen in je doodskest voor de zon, maar wanneer het nacht is ga je meteen op jacht naar bloed. Helaas moet je in het begin van het academiejaar Gent mijden, want dan loopt het daar vol van de net gedoopte studenten, en die stinken natuurlijk naar de look, bah!



Meestal B: zombie

Jij doolt dag in dag uit maar wat rond. Veel zeg je niet, of het is het occasionele grommetje. Je wast je nooit en bent letterlijk aan het rotten. Hierdoor kan het natuurlijk wel eens gebeuren dat je arm er spontaan afvalt, maar dit kan je niet veel schelen, het enige dat je wilt zijn brainzzzzz.



Meestal D: weerwolf

Jij lijkt een normaal persoon, maar dat verandert als het volle maan is. Dan pas komt je ware aard naar boven... pas op die momenten kan je jezelf zijn en op jacht gaan. Je telt dus elke keer af wanneer het eindelijk weer volle maan is.



Meestal C: geest

Helaas ben jij al gestorven, maar je ziel leeft verder. Voor eeuwig zul jij verder leven in het huis waar je gestorven bent. Maar als ook maar IEMAND durft om daar te gaan wonen, zul je ze laten boeten...

VPPKokerellen

Elke maand geven we jullie een nieuw receptje mee. Deze receptjes zijn altijd student-vriendelijk, wat wilt zeggen dat ze goedkoop zijn en makkelijk en snel klaar te maken zijn. Deze maand: **pompoenstoemp met worst.**

Ingrediënten voor 1 persoon:

- ¼ pompoen
- 1 worst
- 1 el gerookte spekblokjes
- 1 aardappel
- 5 cl water
- ¼ el bakboter
- 20 cl room
- ¼ el groentebouillon
- peper en zout



Bereiding:

1. Kook de aardappelen en pompoen gaar.
2. Giet ze af en plet ze met een beetje room en bakboter tot een smeujige massa.
3. Bak de spekblokjes.
4. Voeg de spekblokjes bij de puree.
5. Bak de worst en doe in de pan wat water en groentebouillon.
6. Kruid met peper en zout.

De Psychologische en Pedagogische Studentenraad

Dagelijks bestuur

Voorzitter:

Cathérine Smets

Ondervoorzitter:

Tina Renders

Penningmeester:

Nathalie Mannaerts

Secretaris:

Justine D'Hoine

Communicatie verantwoordelijke:

Djahid Benafila



Wat is/doet de PPSR?

De PPSR is de studentenraad voor en door studenten aan de Faculteit Psychologie en Pedagogische Wetenschappen. We vertegenwoordigen studenten in de commissies en op de faculteitsraad. Op die manier krijgen studenten inspraak bij beleid aan de faculteit. Elke commissie komt op geregelde tijdstippen samen om relevante thema's binnen de opleiding en de faculteit te bespreken. Zij geven een advies aan de faculteitsraad die de uiteindelijke beslissing neemt. Daarnaast hebben we ook een dagelijks bestuur dat iedere maand een algemene vergadering organiseert. Deze vergadering is open dus iedereen is er welkom!

Wat kunnen wij voor jou betekenen?

Om ervoor te zorgen dat we de studenten kunnen vertegenwoordigen hebben we uiteraard de mening van de student nodig. Jullie dus! Heb je het gevoel dat er iets

misloopt op de faculteit of heb jij een idee over hoe het beter kan dan zijn wij jouw aanspreekpunt.

Bij een structureel probleem kan je ons contacteren en dit eventueel ook aanklaarten op een algemene vergadering. We vergaderen natuurlijk niet enkel, we organiseren ook meerdere acties. Vorig jaar organiseerden we een eco-plantdag waar je als student een gratis plantje kon krijgen en een gebakje kon kopen bij je favoriete prof, daarnaast was er ook een rommelmarkt. Wij helpen VPPK ook bij het organiseren van de FPPWeek en de jobbeurs.

Hoe kan ik zelf deel uitmaken van de PPSR?

Wil je actiever zijn binnen de faculteit en bijdragen aan studentenvertegenwoordiging? Geweldig, wij heten iedereen welkom die zijn of haar steentje wil bijdragen! Aan het begin van het academiejaar kan je je kandidaat stellen als studentenvertegenwoordiger voor een van de commissies waarvoor we een oproep lanceren op onze Facebookpagina. Daarnaast kan je ook vrijblijvend meewerken aan acties, nadenken over hoe het beter kan, etc.

Contact

Wil je ons team versterken, heb je een idee of zitten jij en je medestudenten met een probleem dan kan je ons altijd een berichtje sturen via Facebook of naar Cathérine.Smets@UGent.be.

Horrorverhalen

Ben je blij dat je het licht niet aan hebt gedaan?

Twee kamergenootjes op de universiteit volgen hetzelfde vak, waarbij de docent hen eraan herinnert dat ze morgen een tentamen hebben. Er is alleen één probleempje: Julie, de ene studente, wil graag naar een feestje. Meg, haar kamergenootje, ziet dat niet zo zitten en blijft thuis om te studeren. Ondanks verschillende pogingen haar over te halen, vertrekt Julie alleen naar het feestje, waarvan ze om twee uur 's nachts thuiskomt. Omdat ze Meg niet zo laat nog wil wakker maken, laat ze het licht uit en kruipt ze in bed. De volgende ochtend wordt Julie wakker en besluit ze Meg ook te wekken. Die lijkt op haar buik te slapen. Julie rolt haar opzij, waarna ze iets vreselijks ziet. Megs studieboeken liggen open en zitten onder haar bloed. Meg is geslacht. Julie doet stijf van angst het licht aan, waarop ze een tekst geschreven in bloed op de muur ziet: "Ben je blij dat je het licht niet aan hebt gedaan?"

Bloedbad in het zwembad

Een Amerikaans meisje van dertien is zwaar gewond geraakt toen zij in een subtropisch zwemparadijs van de waterglijbaan afging. Het zwembad was een paar maanden ervoor geopend. De grootste attractie was een glijbaan met de naam 'Black Hole'. Het was bij deze glijbaan dat het ongeluk gebeurde.

Het meisje kwam gillend en hevig bloedend uit het water nadat zij van de glijbaan was gegaan. Ze werd in allerijl naar het ziekenhuis gebracht, waar ternauwernood werd voorkomen dat het meisje doodbloedde.

Wat was er gebeurd? Een jeugdbende was even ervoor van de waterglijbaan gegaan. Halverwege de glijbaan waren ze gestopt. Met kauwgum hadden ze vervolgens een aantal scheermesjes aan de zijkant van de glijbaan vastgeplakt. Het waren deze scheermesjes die de rug en de benen van het meisje opengesneden hadden.

De bedreigde babysitter

Een jong stel met kinderen gaat een avondje uit. Het stel heeft een nieuwe babysitter en na een uurtje komt de vader erachter dat hij vergeten is zijn mobiele nummer aan de babysitter te geven zodat ze kan bellen als er wat mis is.

De man belt naar huis en geeft zijn nummer door. De babysitter meldt dat de kinderen net in bed liggen en vraagt of ze in de slaapkamer van het stel tv mag kijken, zodat ze de kinderen beter kan horen als ze wakker worden.

Geen probleem. Natuurlijk mag dat, antwoordt de vader. De babysitter heeft tot slot nog een verzoek. Of ze een doek over het standbeeld van de clown in de slaapkamer mag hangen. Ze wordt nerveus van de grijns op zijn gezicht.

“Pak onmiddellijk de kinderen en ga meteen naar de burens”, zegt de vader. “Ik bel nu meteen de politie. We hebben geen standbeeld van een clown op de slaapkamer.”

De politie weet de clown op te pakken terwijl hij de straat uitvlucht. Het blijkt een psychopaat te zijn die niet terug was gekeerd van proefverlof.

Bloedserieus Gent heeft jou nodig!

Ben jij niet bang van een klein prikje? Heb je nood aan goede karma? Of ben je op zoek naar nieuwe activiteiten met je vrienden? Dan hebben wij goed nieuws voor jou! Jij bent uitgenodigd met al je vriend(inn)en in het UFO en het donorcentrum te Sint-Pietersnieuwstraat om bloed of plasma te doneren, dit van maandag 4 tot en met donderdag 7 november.

Na het voltooien van ons hindernissenparcours wordt er een gratis hapje, drankje & bankje voorzien om te bekomen van je activiteit. Eenmaal je uitgerust bent, is het tijd om je favoriete goodiebag te collecteren.

Nu je een volmaakte Bloedserieusheld bent, ben je klaar om je naar huis -of de les- te begeven, waar je met een brede glimlach op je gezicht nog kan nagenieten van je goede daad. En ja, je kan jouw zak vol goede karma eindelijk uitpluizen.

Schrijf je nu in via bloedserieus.be/gent

Niet zeker of je mag doneren? Doe de donorzelftest op onze site.

Tot dan!

Het Bloedserieus Team



Wist je dat?

70% van de bevolking ooit in zijn leven bloed nodig heeft, en slechts 3% van ons effectief bloed geeft?

Dilemma op Dinsdag

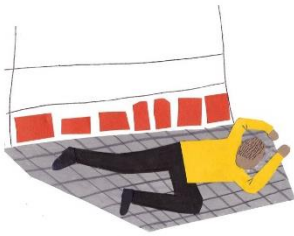


je snijtanden worden drie
keer zo groot

OF



je drinkt dagelijks een glas
dierlijk bloed



je mag alleen spullen van de
onderste plank in de winkel kopen

OF



je moet een pakje boter in
één keer opeten




elke beslissing in je leven bepaal
je door een munt op te gooien

OF



jij kunt nooit meer
internetten



je slaapt met je hoofd op een hoop stenen in plaats van een hoofdkussen

OF



één keer per dag zit er een dikke levende larve in je eten verstopt



er hangt altijd wc-papier uit je broek

OF



je mag nooit meer je eigen tanden poetsen



je verslikt je bij elke slok die je neemt

OF



iemand anders moet altijd je drankje vasthouden als je drinkt

Woordzoeker

X	E	K	P	W	Y	U	O	P	U	A	E	J	C	S	S	D	N
C	U	Z	V	L	E	E	R	M	U	I	S	H	M	G	R	R	F
W	M	K	H	O	Y	V	L	G	W	R	P	L	C	L	W	H	B
E	Y	N	R	K	O	D	C	P	A	M	I	L	B	H	G	Q	E
J	F	Z	E	W	F	R	L	R	P	F	G	X	U	V	I	A	C
N	W	P	I	R	C	T	M	I	R	T	P	O	M	P	O	E	N
A	S	C	P	U	P	N	N	O	K	J	B	D	W	K	A	F	P
R	B	Q	M	X	R	C	R	E	H	O	N	Y	G	B	X	D	E
O	Y	N	A	N	O	R	T	E	E	H	S	O	H	P	V	U	M
X	U	W	V	T	O	J	X	V	F	W	N	T	X	D	M	I	M
I	Q	B	U	H	U	A	A	Y	S	G	O	H	U	P	K	V	A
T	N	F	I	K	M	K	M	G	E	E	C	L	C	U	V	E	O
Q	O	D	A	E	K	V	N	L	S	U	F	N	L	P	M	L	A
P	S	J	N	G	Q	M	U	C	O	M	V	B	A	A	T	Q	W
S	I	S	B	A	K	K	S	M	K	M	L	W	T	T	H	E	R
H	M	E	I	Q	Q	S	J	M	A	O	I	H	P	U	J	P	Y
Y	N	J	F	S	C	T	P	U	E	J	F	K	E	E	V	I	I
H	S	V	R	A	A	U	T	D	K	N	E	I	T	R	E	D	D

- BLOED
- DERTIEN
- DUIVEL
- EXAMENS
- HALLOWEEN
- HORRORFILMS
- KOSTUUM
- ONGELUK
- ORANJE
- POMPOEN
- VAMPIER
- VLEERMUIS

4					9	1		
3			2					6
1					8		5	
5		9		3				
				4	6	9		
	2		1					
	8		9	5			2	
						3		7

	6	7		1	5			
	5				9			
4			8				9	
								1
		1		4	7	6		
				6			7	
			7					4
			3	9				
2	9				6		5	



Swapfiets

The logo for Swapfiets is written in a light blue, cursive script font.

xerius 

The logo for Xerius consists of the word 'xerius' in a bold, orange, sans-serif font, followed by a stylized orange human figure with arms raised.